



BEAUTY SNEP - DREAM VISION



Dispositivo intelligente per la bellezza degli occhi

MANUALE D'USO

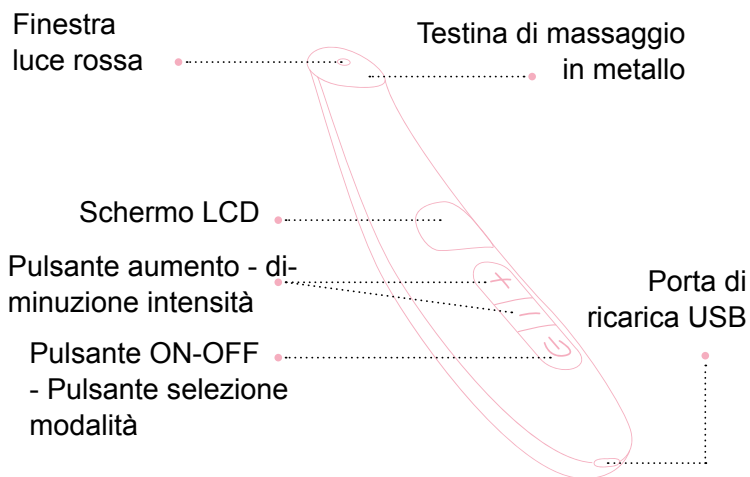
Grazie per aver acquistato questo prodotto. Si prega di leggere attentamente questo manuale d'uso prima di utilizzare il prodotto e di conservarlo per ulteriori riferimenti.

1. Il prodotto non è destinato all'uso da parte di bambini, donne in gravidanza, pazienti con epilessia, tumori e cancro, pazienti con pacemaker, defibrillatori cardiaci e altri dispositivi impiantati in vivo. Per incertezze mediche quali malattie gravi, epilessia ecc., si prega di consultare il medico prima dell'uso.
2. Si prega di osservare il metodo consigliato. In caso di infiammazione agli occhi, come congiuntivite, non usare il prodotto. Non utilizzare questo prodotto se usate lenti a contatto. In caso di sensazioni anomale agli occhi, alle palpebre o alla pelle durante o dopo l'uso, consultare un medico specialista.
3. Rimuovere tutti i metalli, come orecchini, collane, braccialetti ecc. prima dell'uso.
4. Si prega di non utilizzare l'apparecchio mentre è in carica.
5. Al primo utilizzo e in caso di pelle sensibile, si prega di usarlo dopo aver verificato la condizione della pelle.
6. Non riparare, smontare o modificare il prodotto senza autorizzazione.

PRESENTAZIONE FUNZIONAMENTO

Questo dispositivo per il massaggio riscaldato degli occhi, con vibrazioni e fotoni include una vibrazione ad alta frequenza, include compressioni calde e luce rossa e viene utilizzato con crema per gli occhi e altri prodotti per la cura della pelle per una pelle radiosa e compatta intorno agli occhi. Il modello unico, facile da trasportare, offre un'esperienza di massaggio degli occhi confortevole ed intima.

STRUTTURA



CARATTERISTICHE

Nome del prodotto	DREAM VISION
Modello del prodotto	IF-1203
Peso netto	47,5g
Potenza	0,7w
Tensione nominale	DC3.7V
Materiale	Lega di zinco + ABS
Temperatura	37°C – 45°C
Tensione di esercizio	3.0 ~4.2V
Frequenza vibrazione	10000 RPM
Durata carica	1,5 ore
Dimensione	139x29x28,5 mm

TRE MODALITÀ DI FUNZIONAMENTO

Modalità 1: Vibrazione + compressione calda + lampada rossa.

Triplo effetto, sbiancamento e ringiovanimento della pelle antirughe, ricostituzione dell'elasticità dei muscoli degli occhi.

Modalità 2: compressione calda + lampada rossa.

La compressione calda riattiva il muscolo degli occhi e la luce rossa LED aumenta l'attività cellulare, promuove la rigenerazione del collagene e ripara le cellule distrutte.

Modalità 3: Vibrazione + compressione calda

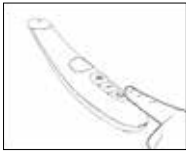
10.000 giri / minuto massaggio con vibrazione ad alta frequenza, 37 ° C -45 ° C calore costante, riattiva i muscoli degli occhi, accelera l'assorbimento delle sostanze nutritive.



METODO D'USO



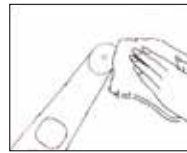
Utilizzare una quantità adeguata di crema per gli occhi e applicarla uniformemente sulla zona trattata della pelle.



Premere il pulsante **ON/OFF**, premere di nuovo il pulsante per cambiare la modalità e premere i pulsanti “+” / “-” per regolare il livello di temperatura.



Prendere il dispositivo ed utilizzare la testina di massaggio conformemente alle istruzioni.



Premere il pulsante ON/OFF per spegnere il dispositivo dopo ogni utilizzo. Pulire la testina del dispositivo di massaggio con un panno asciutto o un tovagliolo.

MODALITÀ DI RICARICA

1. Quando la batteria del dispositivo è scarica, spegnere il dispositivo e connettere il caricatore.
2. Durante il processo di carica, il simbolo della batteria sullo schermo lampeggia e si ferma quando la batteria è completamente carica.
3. Si prega di caricare occasionalmente al fine di evitare danni dopo lunghi periodi di utilizzo.
4. Quando la ricarica è completa, si prega di scollegare dalla fonte di ricarica.

RISOLUZIONE DEI PROBLEMI

DOMANDE FREQUENTI	POSSIBILI CAUSE	TRATTAMENTO
Il prodotto non si accende	La modalità di accensione indica errori	Premere brevemente il pulsante on/off
	La batteria è scarica	Prova a caricare, se non si accende dopo la ricarica, contattare il rivenditore.
Il prodotto non funziona dopo l'avvio	La batteria è scarica	Prova a caricare, se non si accende dopo la ricarica, contattare il rivenditore.
La vibrazione del prodotto non è forte in contatto con la pelle o non funziona	La resistenza è forte dopo il contatto con la pelle	Si consiglia di utilizzare con prodotti per la cura della pelle per un risultato più efficace.

MANUTENZIONE

1. Applicare uniformemente il prodotto per la cura della pelle prima di ogni trattamento al fine di evitare l'accumulo eccessivo del prodotto per la cura della pelle sulla testina di massaggio.
2. Pulire il prodotto con un asciugamano asciutto dopo ogni trattamento.
3. Non versare acqua sul prodotto e non inserire il corpo del prodotto in acqua.
4. Non utilizzare agenti corrosivi per pulire il prodotto.
5. Depositare il prodotto in un luogo asciutto e fresco
6. Non utilizzare il dispositivo se deteriorato.
7. Non usare con forte impatto sulla pelle.

RISOLUZIONE DEI PROBLEMI

1. Se il prodotto è difettoso o danneggiato durante un normale utilizzo in base al manuale, le parti e la manutenzione sono ricoperte dalla garanzia due anni dopo la data di acquisto.
2. Il guasto o il deterioramento del prodotto causato da cattiva gestione o uso improprio non sono coperti dalla garanzia.
3. Le forti collisioni o le incrinature, la tensione di alimentazione troppo alta o troppo bassa ed i guasti o i danni al prodotto causati da motivi irragionevoli non sono coperti dalla garanzia.
4. In caso di comparsa delle suddette situazioni non coperte dalla garanzia, la Ns. azienda verificherà il motivo, determinerà se può riparare e percepirà le tasse per i pezzi di ricambio & riparazioni a seconda dei problemi specifici.